

## SPESA CORRENTE PRO CAPITE

Indicatore 4

*Rapporto tra la spesa corrente e la popolazione.  
L'indicatore rileva la spesa corrente per abitante: l'importo è tanto più elevato quanto maggiore è la spesa corrente in rapporto alla popolazione dell'ente.*

Ambito di riferimento: tutti i Comuni della regione

Anno	2001	2002	2003	2004	2005	2006	2007	2008	2009
Spesa corrente - Titolo I	167.909.899	165.555.319	175.683.907	181.258.685	186.469.424	188.020.589	187.722.998	198.086.511	204.921.816
Popolazione residente	119.548	120.909	122.040	122.868	123.978	124.812	125.979	127.065	127.866
Spesa corrente pro capite - valore monetario <sup>1</sup>	1.405	1.369	1.440	1.475	1.504	1.506	1.490	1.559	1.603
Indice del costo della vita <sup>2</sup>	100,00	101,10	103,93	105,59	108,02	110,61	112,05	115,08	116,34
Spesa corrente pro capite - valore reale	1.405	1.354	1.385	1.397	1.392	1.362	1.330	1.355	1.377
<b>Indice della spesa corrente pro capite in valore reale</b>	<b>100,00</b>	<b>96,43</b>	<b>98,62</b>	<b>99,47</b>	<b>99,13</b>	<b>96,96</b>	<b>94,68</b>	<b>96,45</b>	<b>98,07</b>

<sup>1</sup> Allo scopo di sterilizzare gli effetti dell'inflazione sulla dinamica della quota pro capite della spesa corrente degli enti locali, l'ammontare della spesa è stato esposto una prima volta in valore monetario, quindi, attraverso l'indice del costo della vita, ne è calcolato il valore reale. Per una migliore comprensione delle linee di tendenza del fenomeno, si è fatto ricorso agli indici.

<sup>2</sup> L'indice è ottenuto incrementando il valore dell'indice dell'anno precedente del valore del tasso di inflazione annuo (calcolato al termine di ogni anno). Il 2001 è considerato l'anno di riferimento; il suo valore iniziale è, pertanto, pari a 100.

**SPESA CORRENTE PRO CAPITE**

Indicatore 4

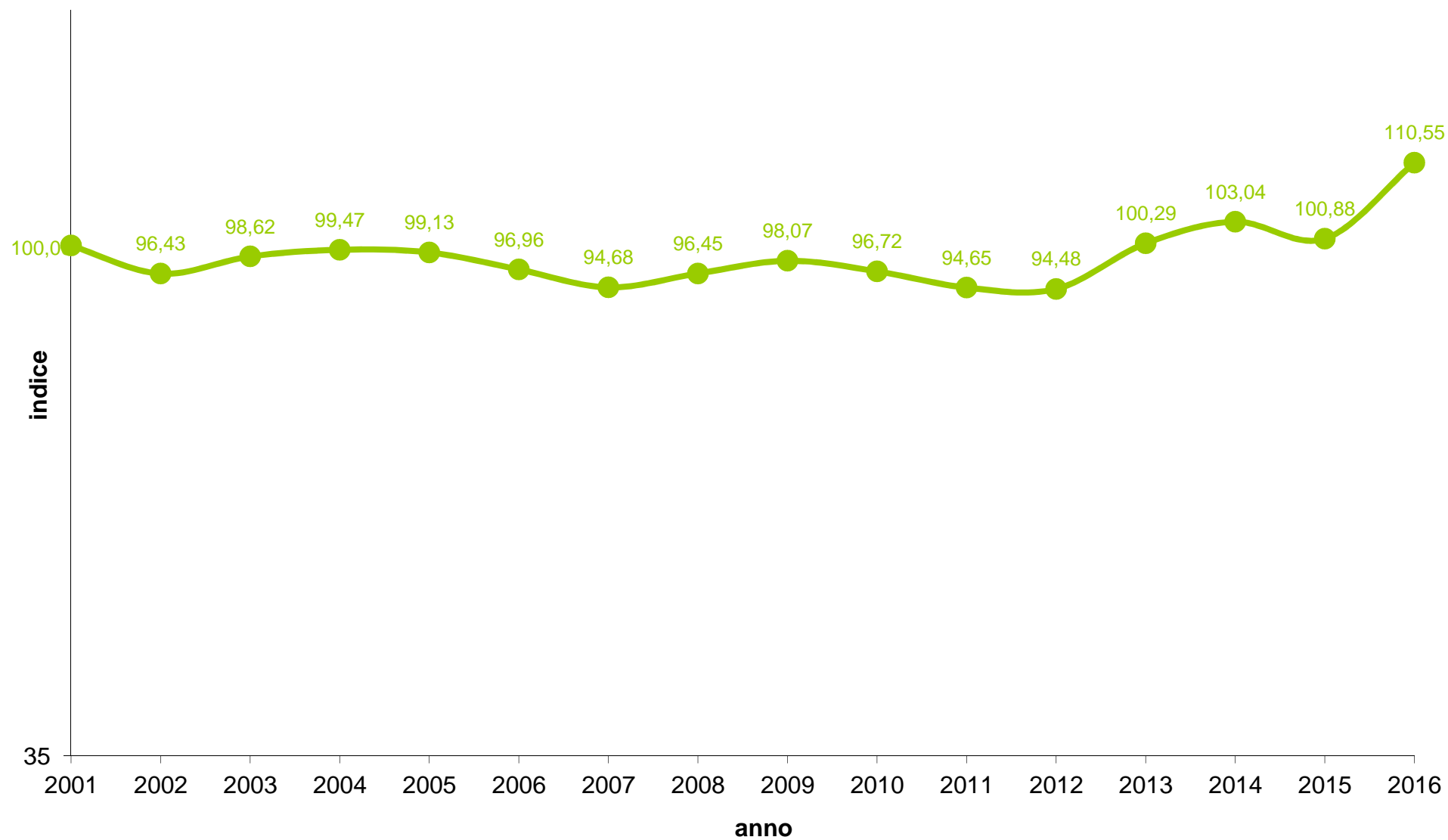
*Rapporto tra la spesa corrente e la popolazione.  
L'indicatore rileva la spesa corrente per abitante: l'importo è tanto più elevato quanto maggiore è la spesa corrente in rapporto alla popolazione dell'ente.*

Ambito di riferimento: **tutti i Comuni della regione**

Anno	2010	2011	2012	2013	2014	2015	2016
Spesa corrente - Titolo I	206.518.132	207.148.804	215.447.677	233.955.557	241.495.099	235.106.451	256.503.234
Popolazione residente	128.230	126.620	127.844	128.591	128.298	127.329	126.883
Spesa corrente pro capite - valore monetario <sup>1</sup>	1.611	1.636	1.685	1.819	1.882	1.846	2.022
Indice del costo della vita <sup>2</sup>	118,55	123,06	127,00	129,16	130,06	130,32	130,19
Spesa corrente pro capite - valore reale	1.358	1.329	1.327	1.409	1.447	1.417	1.553
<b>Indice della spesa corrente pro capite in valore reale</b>	<b>96,72</b>	<b>94,65</b>	<b>94,48</b>	<b>100,29</b>	<b>103,04</b>	<b>100,88</b>	<b>110,55</b>

<sup>1</sup> Allo scopo di sterilizzare gli effetti dell'inflazione sulla dinamica della quota pro capite della spesa corrente degli enti locali, l'ammontare della spesa è stato esposto una prima volta in valore monetario, quindi, attraverso l'indice del costo della vita, ne è calcolato il valore reale. Per una migliore comprensione delle linee di tendenza del fenomeno, si è fatto ricorso agli indici.

<sup>2</sup> L'indice è ottenuto incrementando il valore dell'indice dell'anno precedente del valore del tasso di inflazione annuo (calcolato al termine di ogni anno). Il 2001 è considerato l'anno di riferimento; il suo valore iniziale è, pertanto, pari a 100.



## SPESA CORRENTE PRO CAPITE

Indicatore 4

Ambito di riferimento: Comuni della 1ª fascia altimetrica

Anno	2001	2002	2003	2004	2005	2006	2007	2008	2009
Spesa corrente - Titolo I	75.951.074	79.415.062	84.284.936	87.196.470	90.066.238	92.873.267	93.687.815	98.339.057	101.392.780
Popolazione residente	70.326	70.943	71.355	71.579	72.084	72.449	72.832	73.529	73.935
Spesa corrente pro capite - valore monetario <sup>1</sup>	1.080	1.119	1.181	1.218	1.249	1.282	1.286	1.337	1.371
Indice del costo della vita <sup>2</sup>	100	101,1	103,9	105,6	108,02	110,61	112,05	115,08	116,34
Spesa corrente pro capite - valore reale	1.080	1.107	1.137	1.154	1.157	1.159	1.148	1.162	1.179
<b>Indice della spesa corrente pro capite in valore reale</b>	<b>100,00</b>	<b>102,52</b>	<b>105,24</b>	<b>106,82</b>	<b>107,10</b>	<b>107,31</b>	<b>106,30</b>	<b>107,61</b>	<b>109,14</b>
Deviazione dall'indice regionale	0,00	6,10	6,62	7,35	7,97	10,34	11,62	11,16	11,07

Ambito di riferimento: Comuni della 2ª fascia altimetrica

Anno	2001	2002	2003	2004	2005	2006	2007	2008	2009
Spesa corrente - Titolo I	52.329.240	47.369.335	50.478.038	51.198.841	53.184.806	51.417.261	50.870.541	54.007.269	55.569.023
Popolazione residente	35.147	35.734	36.333	36.889	37.410	37.860	38.561	38.958	39.394
Spesa corrente pro capite - valore monetario <sup>1</sup>	1.489	1.326	1.389	1.388	1.422	1.358	1.319	1.386	1.411
Indice del costo della vita <sup>2</sup>	100,00	101,10	103,93	105,59	108,02	110,61	112,05	115,08	116,34
Spesa corrente pro capite - valore reale	1.489	1.311	1.337	1.314	1.316	1.228	1.177	1.205	1.212
<b>Indice della spesa corrente pro capite in valore reale</b>	<b>100,00</b>	<b>88,07</b>	<b>89,78</b>	<b>88,28</b>	<b>88,40</b>	<b>82,46</b>	<b>79,07</b>	<b>80,91</b>	<b>81,43</b>
Deviazione dall'indice regionale	0,00	-8,36	-8,83	-11,19	-10,74	-14,50	-15,61	-15,54	-16,64

Ambito di riferimento: Comuni della 3ª fascia altimetrica

Anno	2001	2002	2003	2004	2005	2006	2007	2008	2009
Spesa corrente - Titolo I	39.629.585	38.770.922	40.920.933	42.863.374	43.218.380	43.730.061	43.164.642	45.740.185	47.960.013
Popolazione residente	14.075	14.232	14.352	14.400	14.484	14.503	14.586	14.578	14.537
Spesa corrente pro capite - valore monetario <sup>1</sup>	2.816	2.724	2.851	2.977	2.984	3.015	2.959	3.138	3.299
Indice del costo della vita <sup>2</sup>	100,00	101,10	103,93	105,59	108,02	110,61	112,05	115,08	116,34
Spesa corrente pro capite - valore reale	2.816	2.695	2.743	2.819	2.762	2.726	2.641	2.727	2.836
<b>Indice della spesa corrente pro capite in valore reale</b>	<b>100,00</b>	<b>95,70</b>	<b>97,44</b>	<b>100,12</b>	<b>98,11</b>	<b>96,81</b>	<b>93,80</b>	<b>96,84</b>	<b>100,71</b>
Deviazione dall'indice regionale	0,00	-0,73	-1,18	0,65	-1,03	-0,15	-0,88	0,39	2,64

## SPESA CORRENTE PRO CAPITE

Indicatore 4

## Ambito di riferimento: Comuni della 1ª fascia altimetrica

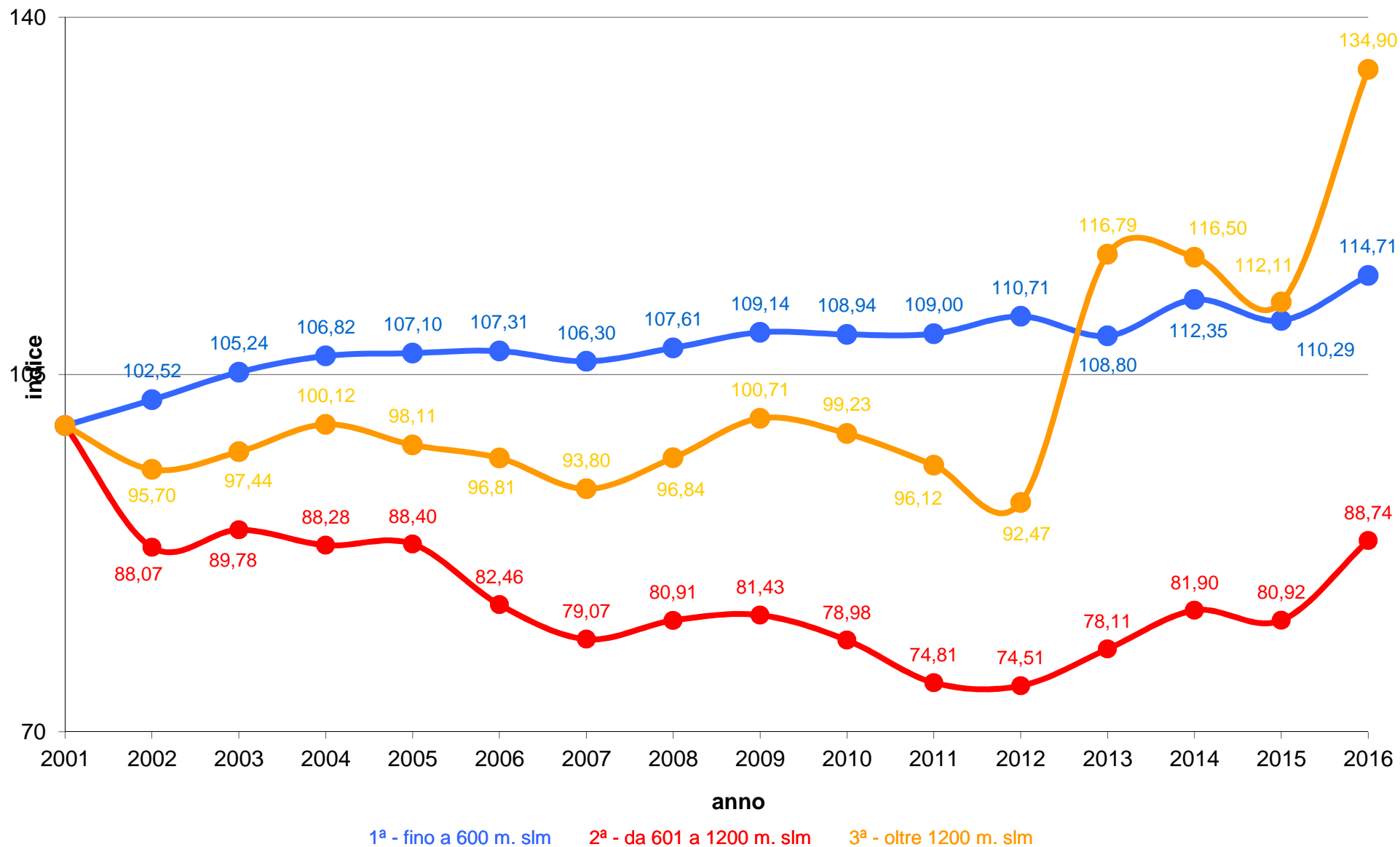
Anno	2010	2011	2012	2013	2014	2015	2016
Spesa corrente - Titolo I	103.166.068	105.151.510	111.357.879	112.036.343	116.155.998	113.173.351	117.246.482
Popolazione residente	73.965	72.589	73.339	73.825	73.603	72.907	72.693
Spesa corrente pro capite - valore monetario <sup>1</sup>	1.395	1.449	1.518	1.518	1.578	1.552	1.613
Indice del costo della vita <sup>2</sup>	118,55	123,06	127,00	129,16	130,06	130,32	130,19
Spesa corrente pro capite - valore reale	1.176	1.177	1.196	1.175	1.213	1.191	1.239
<b>Indice della spesa corrente pro capite in valore reale</b>	<b>108,94</b>	<b>109,00</b>	<b>110,71</b>	<b>108,80</b>	<b>112,35</b>	<b>110,29</b>	<b>114,71</b>
Deviazione dall'indice regionale	12,22	14,34	16,23	8,50	9,31	9,42	4,16

## Ambito di riferimento: Comuni della 2ª fascia altimetrica

Anno	2010	2011	2012	2013	2014	2015	2016
Spesa corrente - Titolo I	55.514.321	54.517.008	56.521.902	60.557.626	63.902.647	62.924.770	68.651.840
Popolazione residente	39.822	39.774	40.119	40.318	40.294	40.077	39.912
Spesa corrente pro capite - valore monetario <sup>1</sup>	1.394	1.371	1.409	1.502	1.586	1.570	1.720
Indice del costo della vita <sup>2</sup>	118,55	123,06	127,00	129,16	130,06	130,32	130,19
Spesa corrente pro capite - valore reale	1.176	1.114	1.109	1.163	1.219	1.205	1.321
<b>Indice della spesa corrente pro capite in valore reale</b>	<b>78,98</b>	<b>74,81</b>	<b>74,51</b>	<b>78,11</b>	<b>81,90</b>	<b>80,92</b>	<b>88,74</b>
Deviazione dall'indice regionale	-17,74	-19,84	-19,97	-22,19	-21,14	-19,96	-21,82

## Ambito di riferimento: Comuni della 3ª fascia altimetrica

Anno	2010	2011	2012	2013	2014	2015	2016
Spesa corrente - Titolo I	47.837.742	47.480.286	47.567.896	61.361.589	61.436.454	59.008.330	70.604.911
Popolazione residente	14.443	14.257	14.386	14.448	14.401	14.345	14.278
Spesa corrente pro capite - valore monetario <sup>1</sup>	3.312	3.330	3.307	4.247	4.266	4.114	4.945
Indice del costo della vita <sup>2</sup>	118,55	123,06	127,00	129,16	130,06	130,32	130,19
Spesa corrente pro capite - valore reale	2.794	2.706	2.604	3.288	3.280	3.156	3.798
<b>Indice della spesa corrente pro capite in valore reale</b>	<b>99,23</b>	<b>96,12</b>	<b>92,47</b>	<b>116,79</b>	<b>116,50</b>	<b>112,11</b>	<b>134,90</b>
Deviazione dall'indice regionale	2,51	1,46	-2,01	16,50	13,46	11,23	24,35



## SPESA CORRENTE PRO CAPITE

Indicatore 4

Ambito di riferimento: Comuni della 1ª fascia demografica

Anno	2001	2002	2003	2004	2005	2006	2007	2008	2009
Spesa corrente - Titolo I	29.273.554	22.753.998	22.905.707	22.658.459	23.539.704	23.991.170	23.539.879	24.455.560	25.344.640
Popolazione residente	8.066	8.130	7.669	7.751	7.806	7.814	7.861	7.903	7.956
Spesa corrente pro capite - valore monetario <sup>1</sup>	3.629	2.799	2.987	2.923	3.016	3.070	2.995	3.094	3.186
Indice del costo della vita <sup>2</sup>	100,00	101,10	103,93	105,59	108,02	110,61	112,05	115,08	116,34
Spesa corrente pro capite - valore reale	3.629	2.768	2.874	2.768	2.792	2.776	2.672	2.689	2.738
<b>Indice della spesa corrente pro capite in valore reale</b>	<b>100,00</b>	<b>76,28</b>	<b>79,19</b>	<b>76,28</b>	<b>76,92</b>	<b>76,48</b>	<b>73,64</b>	<b>74,09</b>	<b>75,44</b>
Deviazione dall'indice regionale	0,00	-20,15	-19,43	-23,19	-22,21	-20,48	-21,05	-22,36	-22,63

Ambito di riferimento: Comuni della 2ª fascia demografica

Anno	2001	2002	2003	2004	2005	2006	2007	2008	2009
Spesa corrente - Titolo I	79.383.162	77.550.417	83.810.519	85.592.932	84.374.293	82.664.537	81.965.358	87.524.986	88.047.741
Popolazione residente	56.906	54.675	55.870	56.390	53.852	54.282	54.994	55.485	52.814
Spesa corrente pro capite - valore monetario <sup>1</sup>	1.395	1.418	1.500	1.518	1.567	1.523	1.490	1.577	1.667
Indice del costo della vita <sup>2</sup>	100,00	101,10	103,93	105,59	108,02	110,61	112,05	115,08	116,34
Spesa corrente pro capite - valore reale	1.395	1.403	1.443	1.437	1.450	1.377	1.330	1.371	1.433
<b>Indice della spesa corrente pro capite in valore reale</b>	<b>100,00</b>	<b>100,57</b>	<b>103,47</b>	<b>103,05</b>	<b>103,97</b>	<b>98,69</b>	<b>95,35</b>	<b>98,26</b>	<b>102,72</b>
Deviazione dall'indice regionale	0,00	4,14	4,85	3,58	4,84	1,73	0,67	1,81	4,65

Ambito di riferimento: Comuni della 3ª fascia demografica

Anno	2001	2002	2003	2004	2005	2006	2007	2008	2009
Spesa corrente - Titolo I	21.183.016	25.654.724	27.383.474	27.395.761	31.323.776	32.090.550	31.584.698	33.290.260	37.303.264
Popolazione residente	20.514	23.911	24.274	24.457	27.710	28.044	28.398	28.698	32.018
Spesa corrente pro capite - valore monetario <sup>1</sup>	1.033	1.073	1.128	1.120	1.130	1.144	1.112	1.160	1.165
Indice del costo della vita <sup>2</sup>	100,00	101,10	103,93	105,59	108,02	110,61	112,05	115,08	116,34
Spesa corrente pro capite - valore reale	1.033	1.061	1.085	1.061	1.046	1.034	993	1.008	1.001
<b>Indice della spesa corrente pro capite in valore reale</b>	<b>100,00</b>	<b>102,77</b>	<b>105,12</b>	<b>102,73</b>	<b>101,34</b>	<b>100,18</b>	<b>96,12</b>	<b>97,62</b>	<b>96,98</b>
Deviazione dall'indice regionale	0,00	6,35	6,50	3,26	2,21	3,22	1,44	1,17	-1,10

Ambito di riferimento: Comuni della 4ª fascia demografica

Anno	2001	2002	2003	2004	2005	2006	2007	2008	2009
Spesa corrente - Titolo I	38.070.167	39.596.180	41.584.208	45.611.533	47.231.651	49.274.332	50.633.062	52.815.705	54.226.171
Popolazione residente	34.062	34.193	34.227	34.270	34.610	34.672	34.726	34.979	35.078
Spesa corrente pro capite - valore monetario <sup>1</sup>	1.118	1.158	1.215	1.331	1.365	1.421	1.458	1.510	1.546
Indice del costo della vita <sup>2</sup>	100,00	101,10	103,93	105,59	108,02	110,61	112,05	115,08	116,34
Spesa corrente pro capite - valore reale	1.118	1.145	1.169	1.260	1.263	1.285	1.301	1.312	1.329
<b>Indice della spesa corrente pro capite in valore reale</b>	<b>100,00</b>	<b>102,48</b>	<b>104,59</b>	<b>112,77</b>	<b>113,03</b>	<b>114,95</b>	<b>116,42</b>	<b>117,39</b>	<b>118,88</b>
Deviazione dall'indice regionale	0,00	6,06	5,98	13,30	13,90	17,99	21,74	20,94	20,81

## SPESA CORRENTE PRO CAPITE

Indicatore 4

Ambito di riferimento: Comuni della 1ª fascia demografica

Anno	2010	2011	2012	2013	2014	2015	2016
Spesa corrente - Titolo I	25.658.004	25.037.705	23.833.952	24.988.311	24.260.693	23.639.668	26.965.558
Popolazione residente	7.967	7.872	7.398	7.359	6.777	6.713	7.141
Spesa corrente pro capite - valore monetario <sup>1</sup>	3.221	3.181	3.222	3.396	3.580	3.521	3.776
Indice del costo della vita <sup>2</sup>	118,55	123,06	127,00	129,16	130,06	130,32	130,19
Spesa corrente pro capite - valore reale	2.716	2.585	2.537	2.629	2.752	2.702	2.900
<b>Indice della spesa corrente pro capite in valore reale</b>	<b>74,85</b>	<b>71,22</b>	<b>69,90</b>	<b>72,44</b>	<b>75,84</b>	<b>74,45</b>	<b>79,92</b>
Deviazione dall'indice regionale	-21,87	-23,44	-24,58	-27,85	-27,20	-26,42	-30,63

Ambito di riferimento: Comuni della 2ª fascia demografica

Anno	2010	2011	2012	2013	2014	2015	2016
Spesa corrente - Titolo I	86.940.636	86.968.644	90.358.871	106.448.414	107.359.265	107.684.038	127.432.048
Popolazione residente	52.957	52.693	53.571	53.880	51.294	54.004	53.197
Spesa corrente pro capite - valore monetario <sup>1</sup>	1.642	1.650	1.687	1.976	2.093	1.994	2.395
Indice del costo della vita <sup>2</sup>	118,55	123,06	127,00	129,16	130,06	130,32	130,19
Spesa corrente pro capite - valore reale	1.385	1.341	1.328	1.530	1.609	1.530	1.840
<b>Indice della spesa corrente pro capite in valore reale</b>	<b>99,27</b>	<b>96,14</b>	<b>95,21</b>	<b>109,65</b>	<b>115,36</b>	<b>109,68</b>	<b>131,90</b>
Deviazione dall'indice regionale	2,55	1,49	0,73	9,36	12,32	8,81	21,34

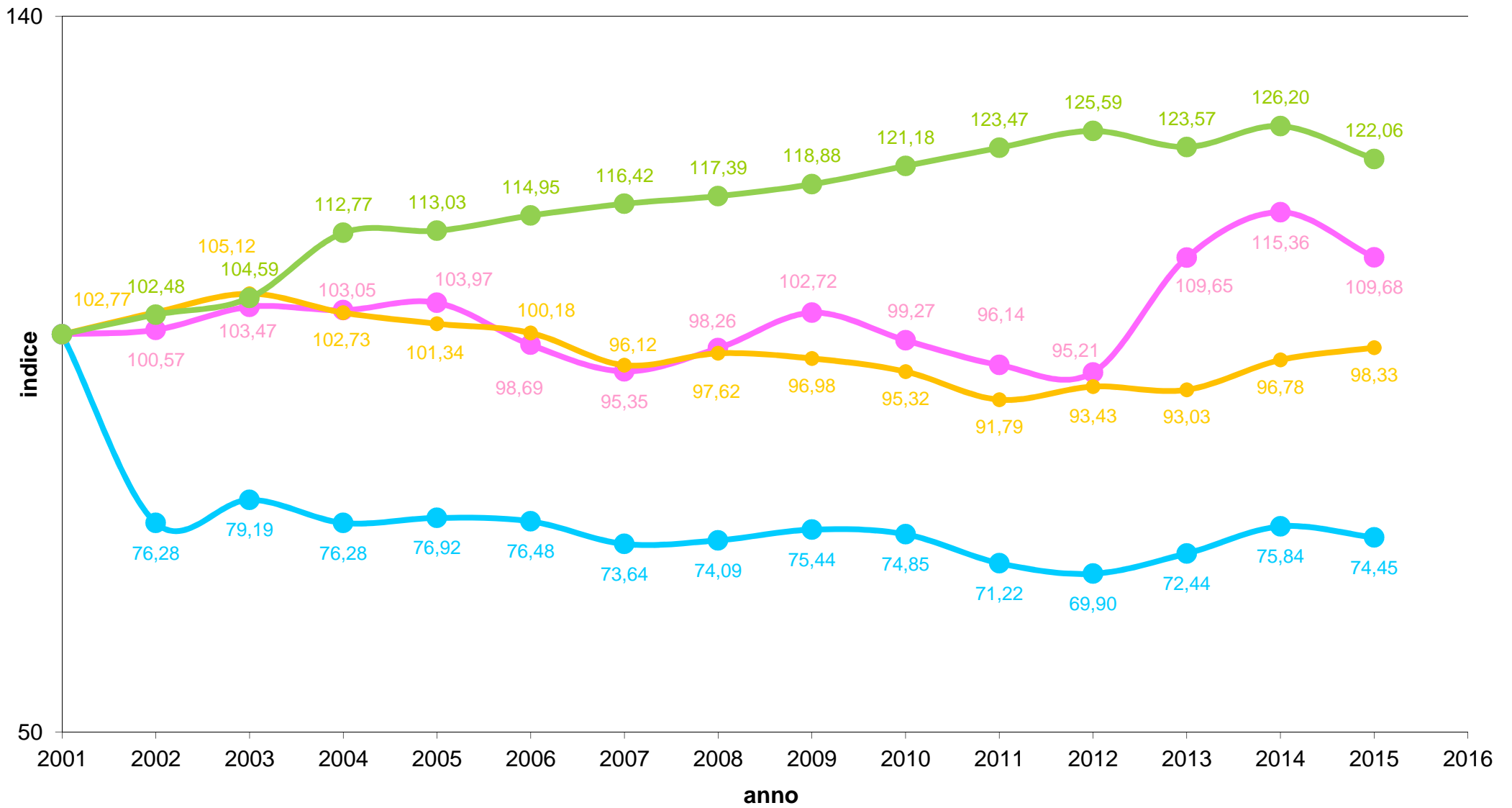
Ambito di riferimento: Comuni della 3ª fascia demografica

Anno	2010	2011	2012	2013	2014	2015	2016
Spesa corrente - Titolo I	37.641.566	37.353.785	39.474.166	40.261.903	46.076.714	42.639.471	40.458.458
Popolazione residente	32.257	32.026	32.218	32.451	35.450	32.222	32.184
Spesa corrente pro capite - valore monetario <sup>1</sup>	1.167	1.166	1.225	1.241	1.300	1.323	1.257
Indice del costo della vita <sup>2</sup>	118,55	123,06	127,00	129,16	130,06	130,32	130,19
Spesa corrente pro capite - valore reale	984	948	965	961	999	1.015	966
<b>Indice della spesa corrente pro capite in valore reale</b>	<b>95,32</b>	<b>91,79</b>	<b>93,43</b>	<b>93,03</b>	<b>96,78</b>	<b>98,33</b>	<b>93,51</b>
Deviazione dall'indice regionale	-1,40	-2,87	-1,05	-7,27	-6,26	-2,54	-17,05

Ambito di riferimento: Comuni della 4ª fascia demografica

Anno	2010	2011	2012	2013	2014	2015	2016
Spesa corrente - Titolo I	56.277.926	57.788.670	61.780.688	62.256.929	63.798.426	61.143.274	61.647.169
Popolazione residente	35.049	34.029	34.657	34.901	34.777	34.390	34.361
Spesa corrente pro capite - valore monetario <sup>1</sup>	1.606	1.698	1.783	1.784	1.835	1.778	1.794
Indice del costo della vita <sup>2</sup>	118,55	123,06	127,00	129,16	130,06	130,32	130,19
Spesa corrente pro capite - valore reale	1.354	1.380	1.404	1.381	1.410	1.364	1.378
<b>Indice della spesa corrente pro capite in valore reale</b>	<b>121,18</b>	<b>123,47</b>	<b>125,59</b>	<b>123,57</b>	<b>126,20</b>	<b>122,06</b>	<b>123,30</b>
Deviazione dall'indice regionale	24,46	28,82	31,11	23,28	23,16	21,19	12,74





1<sup>a</sup> - fino a 500 abitanti

2<sup>a</sup> - da 501 a 3000 abitanti

3<sup>a</sup> - da 3001 a 15000 abitanti

4<sup>a</sup> - oltre 15000 abitanti